


Image not found or type unknown



Image not found or type unknown



VOLKSWAGEN CC

2.0 TDI 140CV Advance BluemotionTech

2014 | 87703 Km | 103 KW | diésel | manual



Ahorro por financiación de 2.000€ (12%)

14.900 €

Sin entrada desde

205 €/MES

Precio al contado

16.900€

Descuentos aplicados

- Descuento por financiación - 2.000€
- 15 días devolucion o 1000km - GRATIS

Entrega







- En Málaga, Granada o Almería - GRATIS
- Consultar condiciones otras ciudades

**PRECIO FINAL TODO
INCLUIDO**

14.900 €

IVA deducible

CARACTERÍSTICAS ESENCIALES

		
Garantía	Combustible	Cambio
0 Meses	diésel	manual
		
Kilometraje	Consumo	Cilindrada
87703	4,6 l/100km	2,0

Equipamiento de serie

• CONFORT

- Aire acondicionado bizona de tipo automático
- Control de crucero
- Regulación de los faros con ajuste de altura automático y sensor de luz ambiental
- Controles de climatización diferenciados digitales para conductor/acompañante
- Dirección asistida eléctrica con endurecimiento progresivo s/velocidad
- Start/Stop parada y arranque automático
- Estado de los datos: actualizado (colores y tapicerías), actualizado (datos leasing), actualizado (contenido opciones), actualizado (precio opciones), actualizado (precios) y sólo datos de los catálogos (especificaciones)
- Tarjeta / llave inteligente manual
- Apertura a distancia del maletero con control remoto
- Control de arranque en pendiente
- Botón de arranque del vehículo
- Sistema de dirección dinámica
- Sistema de servofreno de emergencia
- Sistema de ventilación con pantalla digital, filtro de pólen y filtro de carbón activo
- Acabados de lujo: pomo de la palanca de cambios en cuero, consola central en titanio, puertas en titanio y tablero en titanio
- Cierre centralizado con mando a distancia y control de los elevalunas
- Cuentarrevoluciones
- Elevalunas eléctricos delanteros con dos de ellos de un solo toque, elevalunas eléctricos traseros
- Encendido automático luces emergencia

- Encendido diurno automático
- Acabado ADVANCE BLUEMOTION (clasificación JATO: base B1)
- Luz en el maletero
- Sujetavasos en los asientos delanteros y los asientos traseros
- Consola en el suelo, consola parcial en el techo
- Ordenador de viaje con velocidad media, consumo medio, consumo instantáneo y autonomía

• MULTIMEDIA

- Control remoto de audio en el volante
- Ocho altavoces
- Toma/s de 12v en la zona de carga, los asientos delanteros y los asientos traseros
- Volante multi-función revestido de cuero ajustable en altura y en profundidad
- Bluetooth (incluye conexión para el teléfono) (incluye música por 'streaming')
- Conexión para: entrada AUX delantera
- Equipo de audio con radio AM/FM, RDS y cargador para 6 CDs con lector de CD para MP3, Tarjeta digital y pantalla táctil pantalla color

• SEGURIDAD

- Control electrónico de tracción
- Preparación Isofix
- Airbag frontal del conductor inteligente, airbag frontal del acompañante desconectable y inteligente
- Airbags laterales delanteros
- Airbag lateral de cortina delantero y trasero
- Cinturón de seguridad delantero en asiento conductor, acompañante y ajustable en altura con pretensores
- Cinturón de seguridad trasero en lado conductor y lado acompañante
- Control de estabilidad
- Control de estabilidad del remolque
- Sistema de alarma de colisión: con monitor de conducción
- ABS
- Seis airbags
- Testigo de cinturones (dos)
- Indicador de baja presión de los neumáticos

• INTERIOR

- Compartimento ventilado en la guantera
- Tablero de instrumentos analógico y digital
- Dimensiones interiores: 949 mm de altura entre banqueta-techo (delante), 930 mm de altura entre banqueta-techo (detrás), 1.461 mm de anchura en las caderas (delante) y 1.497 mm de anchura en las caderas (detrás)
- Capacidad del compartimento de carga: 532 litros (hasta las ventanas con

- asientos montados) (medición ISO)
- Capacidad: 70
- Indicador de los intervalos de servicio
- Termómetro de temperatura exterior
- Alfombrillas en material textil
- Apoyabrazos central delantero
- Apoyabrazos trasero
- Cuatro plazas (2+2)
- Asiento delantero del conductor deportivo con ajuste eléctrico (tres ajustes eléctricos) ajuste longitudinal manual, ajuste manual en altura y eléctrico de dos posiciones con ajuste eléctrico del respaldo, asiento delantero del acompañante deportivo, ajuste longitudinal manual, ajuste manual en altura y ajuste lumbar manual con ajuste manual del respaldo
- Asientos traseros de dos plazas de tipo banco/deportivo de orientación delantera con banqueta fija, respaldo abatible asimétrico y comunicado con el maletero
- Espejo de cortesía iluminado del conductor del acompañante
- Dos reposacabezas en asientos delanteros y asientos traseros ajustables en altura
- Sujeción de carga
- Asientos de tela (material principal) y de tela (material secundario)
- Plazas: 4
- Retrovisor interior con oscurecimiento progresivo automático

• EXTERIOR

- Lavafaros
- Limpiaparabrisas delantero con sensor de lluvia
- Altura: 1417
- Anchura: 1855
- Longitud: 4802
- Dimensiones exteriores: 4.802 mm de largo, 1.855 mm de ancho, 1.417 mm de alto, 124 mm de altura libre sobre el suelo sin carga, 2.711 mm de batalla, 1.552 mm de ancho de vía delantero, 1.559 mm de ancho de vía trasero y 11.400 mm de diámetro de giro entre paredes
- Carrocería tipo sedán con 4 puertas, batalla corta, volante al lado izquierdo, código de plataforma: PQ46, carrocería & puertas (local): coupé de 4 puertas
- Lavaparabrisas calentable
- Luces de lectura delanteras y traseras
- Neumáticos delanteros y traseros de 17 pulgadas de diámetro, 235 mm de ancho, 45 % de perfil y índice de velocidad: W con índice de carga: 94 neumáticos con auto-sellado
- Llantas delanteras y traseras en aleación ligera de 17 pulgadas de diámetro y 8,0 pulgadas de ancho
- Cristales tintados

- Luces de freno, luces intermitentes laterales y Luces traseras con tecnología LED
- Luces antiniebla delanteras
- Luces laterales maniobras/de bordillo
- Paragolpes delantero, trasero pintado
- Faros de bi-xenón
- Molduras laterales en plateado
- Pintura solida
- Puertas: 4
- Puerta conductor, trasera (lado conductor), pasajero y trasera (lado pasajero) con bisagras delanteras
- Retrovisor exterior del conductor pintado con ajuste eléctrico desempañable con antideslumbrante automático y intermitente integrado, retrovisor exterior del acompañante pintado con ajuste eléctrico desempañable con intermitente integrado
- Cromado en las ventanas laterales, a los lados y en los paragolpes
- Luneta trasera fija

• **RENDIMIENTO**

- Suspensión delantera tipo McPherson o similar con barra estabilizadora mediante muelle helicoidal con ruedas independientes, suspensión trasera de multibrazo (multi-link) con barra estabilizadora mediante muelle helicoidal con ruedas independientes
- Distribución electrónica de la frenada
- Combustible: diesel y Combustible primario: diesel
- Consumo de combustible (ECE 99/100): 5,7 l/100km (urbano), 3,9 l/100km (extraurbano), 4,6 l/100km (mixto) y 1.519 Km de autonomía (combinado)
- Depósito principal de combustible: 70 litros
- Aceleración 0-100 km/h: 9.8
- Norma de emisiones EU6, 119 g/km CO2 (combinado)
- Alimentación : diesel "common rail"
- Compresor: de tipo turbo
- Cuatro frenos de disco con dos de ellos ventilados
- Filtro de partículas
- Frenos Regenerativos
- Motor de 2,0 litros (1.968 cc) , cuatro cilindros en línea con cuatro válvulas por cilindro, 81,0 mm de diámetro, 95,5 mm de carrera, relación de compresión: 16,5 y distribución de doble árbol de levas en cabeza (DOHC)
- Prestaciones: 214 km/h de velocidad máxima y 9,8 segs de aceleración 0-100 km/h
- Etiqueta de eficiencia energética clase A
- Pesos: 1.970 kg (peso máximo admisible), 1.550 kg (peso en vacío), peso vacío inc. conductor Kg (peso en vacío incluido conductor), 1.900 kg (peso máximo remolcable con freno) y 750 kg (peso máximo remolcable sin freno) (medición: EU

-)
- Potencia de 140 CV (CEE) 103 kW @ 4.200 rpm (potencia max) 320 Nm de par máximo @ 1.750 rpm (par max) potencia con combustible primario
 - Motor de combustión
 - Tracción delantera
 - Transmisión de tipo manual con cambio totalmente manual de seis marchas con palanca en el suelo
 - Velocidad máxima: 214
 - Velocidades: 6
 - Cc: 1968
 - Cilindros: 4

• OTROS

- Información de la versión: número última lista de precios: 1, fecha de comunicación: 24 oct 2014, fase/generación: 1, Version id: 717.617.504, fuente de los precios: interna, M1 y 03 nov 2014
- Freno mano electrónico
- Transferible al cambiar de dueño
- Impuestos: I.V.A. (21%) y Impuesto de Matriculación (0%)
- Gastos de transporte incluidos en el precio : 220,58 € incluyendo 0 litros de combustible
- Doble antena
- Protección anticorrosión en galvanizado
- Rueda de repuesto con llanta en aleación ligera de tamaño normal
- Fecha introducción de la versión: 08 feb 2013 y del modelo: 16 ene 2012
- Mantenimiento intermedio cada 24 meses : variable distancia/tiempo
- Mantenimiento principal cada 60.000 km, 36 meses : variable distancia/tiempo
- Cargador de CD (para 6 ud) en el salpicadero

Extras

- Asiento trasero de tres plazas